

Unternehmensprofil

Als Automobilzulieferer ist ElringKlinger ein verlässlicher Partner für seine Kunden, um die Mobilität der Zukunft zu gestalten. Ob optimierter Verbrennungsmotor, leistungsfähiger Hybridmotor oder umweltfreundliche Batterie- und Brennstoffzellentechnologie – ElringKlinger bietet für alle Antriebsarten innovative Lösungen. Unsere Leichtbaukonzepte reduzieren das Fahrzeuggewicht, wodurch sich entweder bei Verbrennungsmotoren der Kraftstoffverbrauch samt CO₂-Ausstoß verringert oder bei alternativen Antrieben die Reichweite erhöht. Für die immer komplexeren Verbrennungsmotoren entwickelt der Konzern sein Leistungsspektrum rund um Dichtungen kontinuierlich weiter, um stets den höchsten Anforderungen gerecht zu werden. Lösungen der thermischen und akustischen Abschirmtechnik runden das Angebot ab. Produkte aus dem Hochleistungskunststoff PTFE – auch für Branchen außerhalb der Automobilindustrie – ergänzen das Portfolio. Insgesamt engagieren sich innerhalb des ElringKlinger-Konzerns über 10.000 Mitarbeiter an 43 Standorten weltweit.

Vorstand

- Dr. Stefan Wolf (Vorsitzender)
- Theo Becker (Technik)
- Reiner Drews (Produktion)
- Thomas Jessulat (Finanzen)

Aufsichtsrat

- Klaus Eberhardt (Vorsitzender)
- Nadine Boguslawski
- Paula Maria de Castro Monteiro Munz
- Armin Diez
- Pasquale Formisano
- Rita Forst
- Andreas Wilhelm Kraut
- Gerald Müller
- Prof. Hans-Ulrich Sachs
- Markus Siegers
- Gabriele Sons
- Manfred Strauß

Aktionärsstruktur¹

52,0 % Nachlass Familie Lechler
 28,2 % Institutionelle Investoren
 19,8 % Privatanleger

Finanzterminkalender

Datum	Veranstaltung
27.03.2019	Bilanzpressekonferenz, Stuttgart
27.03.2019	Analystenkonferenz, Frankfurt/Main
16.05.2019	Ordentliche Hauptversammlung, Stuttgart

¹ Stand zum 30. September 2018

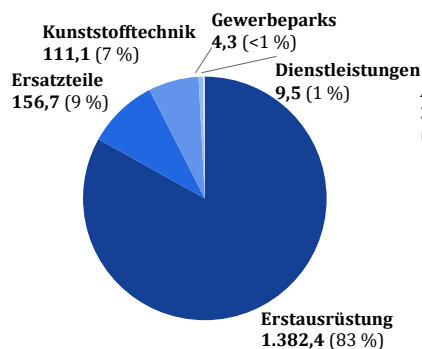
Wesentliche Geschäftsbereiche²

Erstausrüstung			
			
Zylinderkopfdichtungen (12 %)	Spezialdichtungen (18 %)	Leichtbau/ Elastomertechnik (23 %)	Ersatzteile (9 %)
			
Abschirmtechnik (26 %)	Abgasnachbehandlung (3 %)	E-Mobility (1 %)	Kunststofftechnik (7 %)

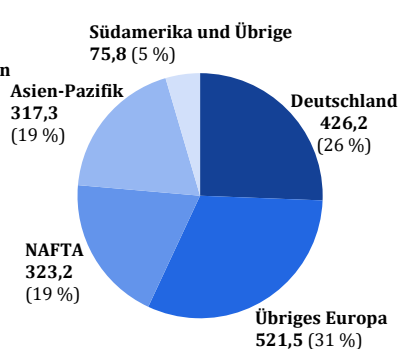
² Anteil am Konzernumsatz 2017 in Prozent

Kennzahlen GJ 2017

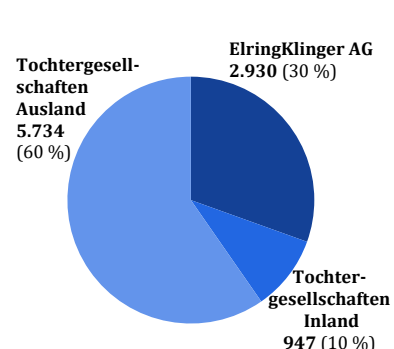
Umsatz nach Segmenten (in Mio. Euro)



Umsatz nach Regionen (in Mio. Euro)



Mitarbeiter weltweit (zum 31.12.)



Kennzahlen über das 3. Quartal und die ersten 9 Monate 2018

in Mio. Euro	9M 2018	9M 2017	Δ abs.	Δ rel.	Q3 2018	Q3 2017	Δ abs.	Δ rel.
Auftragseingang	1.344,6	1.288,6	+56,0	+4,3%	411,8	381,0	+30,8	+8,1%
Auftragsbestand	1.027,2	976,5	+50,7	+5,2%	1.027,2	976,5	+50,7	+5,2%
Umsatz	1.267,2	1.244,7	+22,5	+1,8%	405,8	403,6	+2,2	+0,5%
davon Währungseffekte			-42,3	-3,4%			-7,1	-1,8%
davon Akquisitionen			-27,2	-2,2%			-12,1	-3,0%
davon organisch			+92,0	+7,4%			+21,4	+5,3%
EBITDA	158,8	182,5	-23,7	-13,0%	48,4	59,4	-11,0	-18,5%
EBIT vor Kaufpreisallokation	88,5*	111,1	-22,6	-20,3%	23,8	34,8	-11,0	-31,6%
EBIT-Marge vor Kaufpreisallokation (in %)	7,0*	8,9	-1,9PP	-	5,9	8,6	-2,7PP	-
Kaufpreisallokation	2,9	3,5	-0,6	-	1,0	0,9	+0,1	-
EBIT	85,6*	107,7	-22,1	-20,5%	22,9	33,9	-11,0	-32,4%
Finanzergebnis	-11,4	-19,2	+7,8	-	-1,0	-8,0	+7,0	-
EBT	74,2*	88,4	-14,2	-16,1%	21,8	25,9	-4,1	-15,8%
Ertragsteuern	26,2	25,9	+0,3	+1,2%	9,5	8,7	+0,8	+9,2%
Effektiver Steuersatz (in %)	35,3	29,3	+6,0PP	-	43,6	33,6	+10,0PP	-
Periodenergebnis (nach Minderheiten)	45,0*	59,6	-14,6	-24,5%	10,8	16,1	-5,3	-32,9%
Ergebnis je Aktie (in EUR)	0,71*	0,94	-0,23	-24,5%	0,17	0,25	-0,08	-32,0%
Investitionen (in Sachanlagen)	121,6	114,1	+7,5	+6,6%	53,9	42,1	+11,8	+28,0%
Operativer Free Cashflow	-88,8	-53,3	-35,5	-66,6%	-46,5	-31,5	-15,0	-47,6%
Net Working Capital	617,9	595,7	+22,2	+3,7%				
Eigenkapitalquote (in %)	42,1	44,1	-2,0PP	-				
Nettofinanzverbindlichkeiten	728,6	644,4	+84,2	+13,1%				
Mitarbeiter (per 30. September)	10.231	9.376	+855	+9,1%				

* inkl. Ertrag aus der Veräußerung des Teilkonzerns Hug

Kontakt

Investor Relations

Dr. Jens Winter
 Vice President Strategic Communications
 Fon: 07123 724-88335
 Fax: 07123 724-85 8335
 E-Mail: jens.winter@elringklinger.com